

КАК ПОДГОТОВИТЬСЯ МЕДИЦИНСКИМ УЧРЕЖДЕНИЯМ?

1. Оформить усиленную квалифицированную электронную подпись (УКЭП) на руководителя. Получение в центре ФНС России.

https://markirovka.ru/video_instructions/cto-takoe-ukep-i-kak-ee-poluchit/

2. Зарегистрироваться в системе маркировки.

<https://markirovka.crpt.ru/register>

Важно! Наличие регистрации в МДЛП не освобождает от регистрации в ГИС МТ.

3. При заполнении профиля в Личном кабинете (ЛК) и добавлении товарной группы «Медицинские изделия» необходимо выбрать роль участника оборота «Розничная торговля»

ОСНОВНЫЕ ПРОЦЕССЫ ПРИ РАБОТЕ С МАРКИРОВКОЙ?

- приемка медицинских изделий
- вывод из оборота медицинских изделий

ПРИЕМКА МЕДИЦИНСКИХ ИЗДЕЛИЙ

С 1 сентября 2025г обязательна приемка (оборот, передача права собственности) маркированных медицинских изделий. Необходимо использовать ЭДО.

Подключить ЭДО:

Заключить дополнительное соглашение об электронном документообороте с «Комус»;
Настроить документооборот с «Комус» через оператора ЭДО, утвержденного ФНС (например: «Тензор» («Сбис»), «Диадок» («Контур»)).

Принять товар:


Посредством ЭДО принять универсальный передаточный документ (УПД). На основании УПД происходит приемка и передача права собственности на маркированный товар.


[Инструкция](#)

ВЫВОД ИЗ ОБОРОТА МЕДИЦИНСКИХ ИЗДЕЛИЙ

Обязанность по передаче данных наступает 1 сентября 2024 г.


Вывод из оборота маркированного товара осуществляется документом прямой подачи сведений о выводе по причине «Использование для медицинского применения»

 **Маркированные медицинские изделия с параметром «Срок годности»** выводятся из оборота при оказании медицинской помощи или передачи медицинских изделий в отделения по мере расходования их пациентами/клиентами.

 **Маркированные медицинские изделия с параметром «Срок службы»** выводятся из оборота в рамках списания с баланса организации (уничтожение, утилизация, возврат, передача и т. п.).


С момента фактической передачи/ списания в течении 3-х рабочих дней необходимо подать сведения в личном кабинете системы маркировки «Честный знак».

ИНСТРУМЕНТЫ РАБОТЫ С МАРКИРОВКОЙ

 Документ прямой подачи сведений о выводе из оборота возможно направить через личный кабинет, мобильное приложение «Честный ЗНАК Бизнес», а также настроить интеграцию личного кабинета системы маркировки «Честный знак» с товаро-учетной системой организации.

Регистратор выбытия для вывода из оборота маркированных медицинских изделий не применяется. Для успешной работы в системе маркировки потребуются сканер 2D для считывания кода DataMatrix (можно использовать тот же сканер 2D, который применяется в лекарственных препаратах).

ОБОРОТ НЕМАРКИРОВАННЫХ ОСТАТКОВ

 Если на балансе организации на дату старта маркировки медицинских изделий находятся немаркированные остатки, маркировать их не требуется.

ОБУЧАЮЩЕЕ ПРОСТРАНСТВО ЧЕСТНЫЙ ЗНАК

https://markirovka.ru/virtual_education/